

Scheda Unica Annuale - Soddisfazione per il corso di studio concluso e condizione occupazionale dei laureati

Opzioni:

I dati **non includono** i laureati di corsi equivalenti dell'ordinamento D.M. n. 509/1999.

I dati sono confrontati con il totale della **classe di laurea** del complesso degli atenei.

Soddisfazione per il corso di studio concluso

dati aggiornati ad aprile 2021

Ateneo: **Università degli Studi di TRENTO - laurea di primo livello**

Classe: corso interclasse

scienze economiche (L-33)

Corso: **economia e management (L-33,L-18)**

Laureati nell'anno solare 2020 (*valori assoluti*)

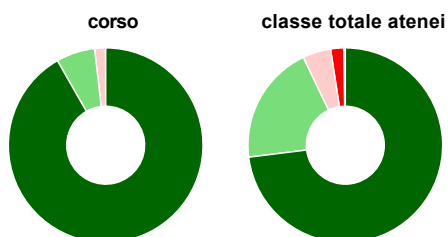
Laureati: **122**

Intervistati: **115**

Collettivo esaminato^(a): **116** [scheda di dettaglio](#)

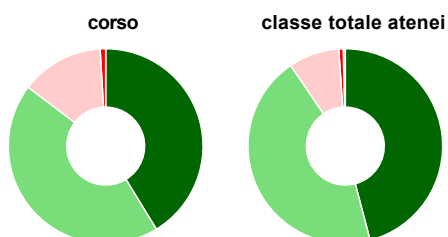
(a) Per una migliore confrontabilità della documentazione, si riportano i dati relativi ai **soli laureati che si sono iscritti al corso di laurea in anni recenti**, cioè a partire dal 2016: 116 di cui 109 intervistati.

Hanno frequentato regolarmente



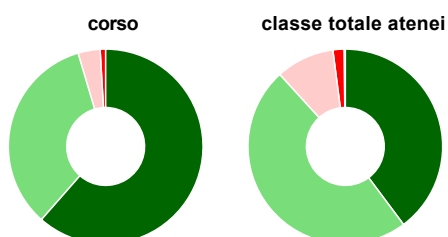
	corso	classe totale atenei
più del 75% degli insegnamenti previsti	91,7%	73,0%
tra il 50% e il 75%	6,4%	19,9%
tra il 25% e il 50%	1,8%	4,7%
meno del 25%	-	2,2%
non rispondono	-	0,3%
Totale	100%	100%

Hanno ritenuto il carico di studio degli insegnamenti adeguato alla durata del corso di studio



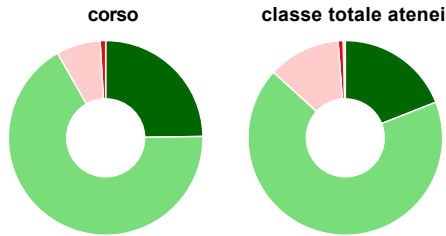
	corso	classe totale atenei
decisamente sì	41,3%	45,9%
più sì che no	44,0%	44,6%
più no che sì	13,8%	8,4%
decisamente no	0,9%	0,7%
non rispondono	-	0,3%
Totale	100%	100%

Hanno ritenuto l'organizzazione degli esami (appelli, orari, informazioni, prenotazioni, ...) soddisfacente



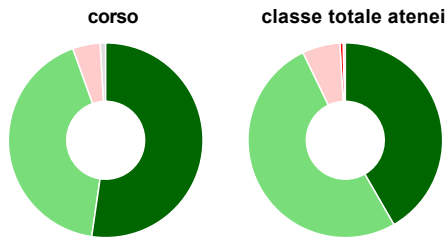
	corso	classe totale atenei
sempre o quasi sempre	61,5%	39,8%
per più della metà degli esami	33,9%	48,4%
per meno della metà degli esami	3,7%	9,7%
mai o quasi mai	0,9%	1,8%
non rispondono	-	0,2%
Totale	100%	100%

Sono soddisfatti dei rapporti con i docenti in generale



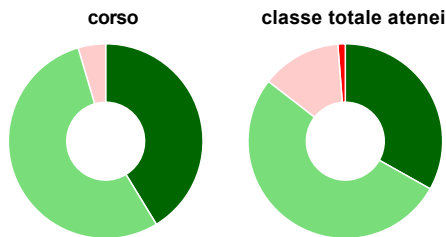
	corso	classe totale atenei
decisamente sì	24,8%	19,0%
più sì che no	67,0%	67,7%
più no che sì	7,3%	12,0%
decisamente no	0,9%	0,8%
non rispondono	-	0,4%
Totale	100%	100%

Sono complessivamente soddisfatti del corso di laurea



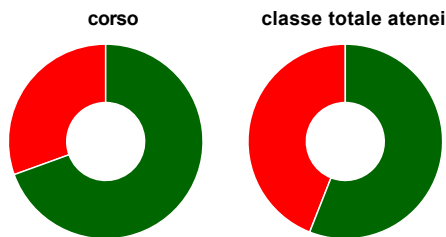
	corso	classe totale atenei
decisamente sì	52,3%	41,7%
più sì che no	42,2%	51,1%
più no che sì	4,6%	6,3%
decisamente no	-	0,5%
non rispondono	0,9%	0,4%
Totale	100%	100%

Valutazione delle aule



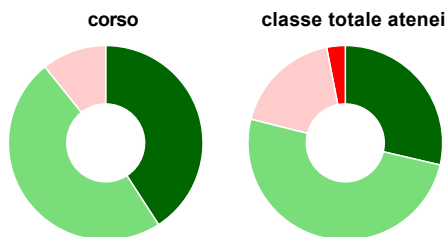
	corso	classe totale atenei
Hanno utilizzato le aule:	100,0%	99,5%
Valutazione (per 100 fruitori):		
sempre o quasi sempre adeguate	41,3%	33,1%
spesso adeguate	54,1%	52,4%
raramente adeguate	4,6%	13,3%
mai adeguate	-	1,2%
Totale	100%	100%

Valutazione delle postazioni informatiche



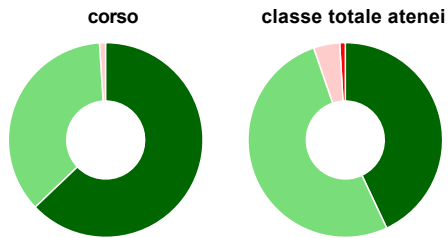
	corso	classe totale atenei
Hanno utilizzato le postazioni informatiche:	87,2%	75,4%
Valutazione (per 100 fruitori):		
in numero adeguato	69,5%	56,0%
in numero inadeguato	30,5%	44,0%
Totale	100%	100%

Valutazione delle attrezzature per le altre attività didattiche (laboratori, attività pratiche, ...)



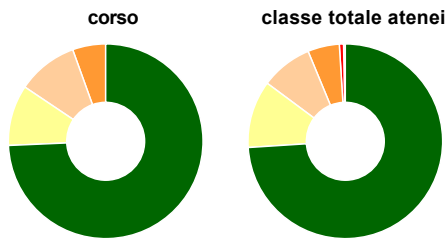
	corso	classe totale atenei
Hanno utilizzato le attrezzature per le altre attività didattiche (laboratori, attività pratiche, ...):	85,3%	68,0%
Valutazione (per 100 fruitori):		
sempre o quasi sempre adeguate	40,9%	28,6%
spesso adeguate	48,4%	50,3%
raramente adeguate	10,8%	18,0%
mai adeguate	-	3,1%
Totale	100%	100%

Valutazione dei servizi di biblioteca (prestito/consultazione, orari di apertura, ...)



	corso	classe totale atenei
Hanno utilizzato i servizi di biblioteca (prestito/consultazione, orari di apertura, ...):	89,0%	85,3%
Valutazione (per 100 fruitori):		
decisamente positiva	62,9%	43,0%
abbastanza positiva	36,1%	51,7%
abbastanza negativa	1,0%	4,4%
decisamente negativa	-	0,9%
Totale	100%	100%

Si iscriverebbero di nuovo all'università?



	corso	classe totale atenei
sì, allo stesso corso dell'Ateneo	74,3%	74,0%
sì, ma ad un altro corso dell'Ateneo	10,1%	11,2%
sì, allo stesso corso, ma in un altro Ateneo	10,1%	8,6%
sì, ma ad un altro corso e in un altro Ateneo	5,5%	5,3%
non si iscriverebbero più all'università	-	0,7%
non rispondono	-	0,3%
Totale	100%	100%

Condizione occupazionale

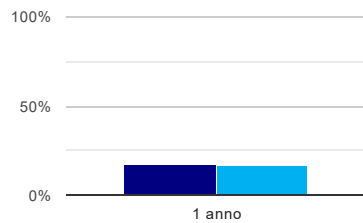
Anno di indagine: **2020**
dati aggiornati ad aprile 2021

Ateneo: **Università degli Studi di TRENTO - laurea di primo livello**
Classe: corso interclasse
scienze economiche (L-33)
Corso: **economia e management (L-33,L-18)**

(valori assoluti)	Laureati	Intervistati	Collettivo esaminato ^(b)	
Laureati del 2019 a 1 anno:	130	106	83	scheda di dettaglio

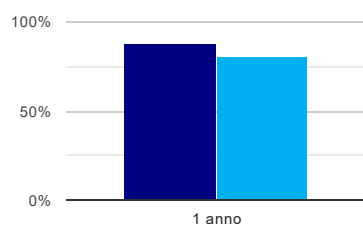
(b) Per una migliore confrontabilità della documentazione, si riportano i dati relativi ai **solli laureati che non lavoravano al momento della laurea**.

Tasso di occupazione⁽¹⁾



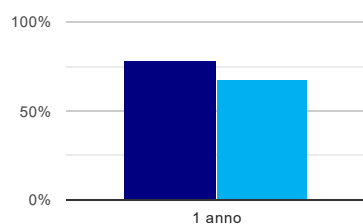
	1 anno
corso	18,1%
classe totale atenei	17,5%

Laureati attualmente iscritti ad un corso di laurea magistrale⁽²⁾



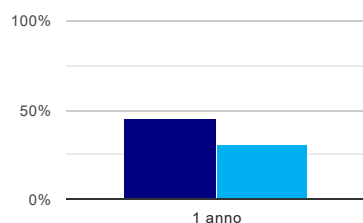
	1 anno
corso	88,0%
classe totale atenei	80,7%

Laureati che non lavorano, non cercano lavoro, ma sono impegnati in un corso universitario o in un tirocinio/praticantato⁽³⁾



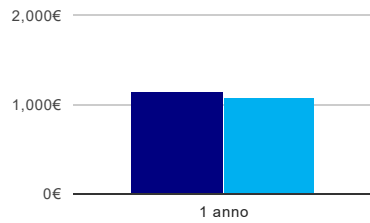
	1 anno
corso	78,3%
classe totale atenei	66,9%

Occupati che, nel lavoro, utilizzano in misura elevata le competenze acquisite con la laurea



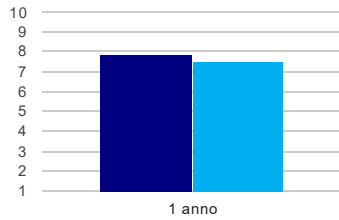
	1 anno
corso	45,5%
classe totale atenei	31,1%

Retribuzione mensile netta (medie, in euro)



	1 anno
corso	1.151€
classe totale atenei	1.078€

Soddisfazione per il lavoro svolto (medie, scala 1-10)



	1 anno
corso	7,9
classe totale atenei	7,5

(¹) sono considerati occupati tutti coloro che dichiarano di svolgere una qualsiasi attività, anche di formazione o non in regola, purché retribuita.

(²) sono considerati anche i laureati iscritti ad un corso a ciclo unico, al corso in Scienze della Formazione primaria, nonché ad un corso di secondo livello presso una delle Istituzioni di Alta Formazione Artistica e Musicale.

(³) sono compresi quanti risultano impegnati in dottorati di ricerca, scuole di specializzazione, master universitari e, per i laureati di primo livello, altri corsi di laurea (di qualunque tipo, compresi i corsi attivati presso una delle Istituzioni di Alta Formazione Artistica e Musicale).

Scheda Unica Annuale - Soddisfazione per il corso di studio concluso e condizione occupazionale dei laureati

Opzioni:

I dati **non includono** i laureati di corsi equivalenti dell'ordinamento D.M. n. 509/1999.

I dati sono confrontati con il totale della **classe di laurea** della medesima ripartizione territoriale.

Soddisfazione per il corso di studio concluso

dati aggiornati ad aprile 2021

Ateneo: **Università degli Studi di TRENTO - laurea di primo livello**

Classe: corso interclasse

scienze economiche (L-33)

Corso: **economia e management (L-33,L-18)**

Ripartizione territoriale sede del corso: **Nord-Est**

Laureati nell'anno solare 2020 (*valori assoluti*)

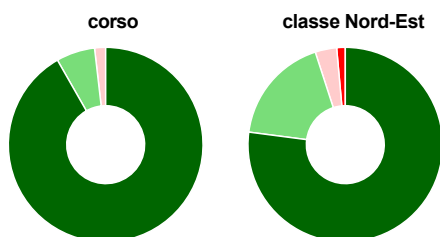
Laureati: **122**

Intervistati: **115**

Collettivo esaminato^(a): **116** [scheda di dettaglio](#)

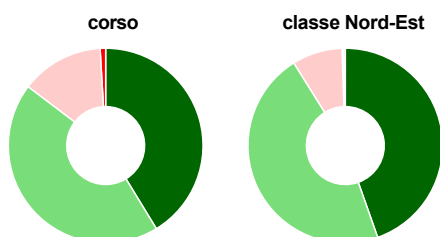
(a) Per una migliore confrontabilità della documentazione, si riportano i dati relativi ai **solli laureati che si sono iscritti al corso di laurea in anni recenti**, cioè a partire dal 2016: 116 di cui 109 intervistati.

Hanno frequentato regolarmente



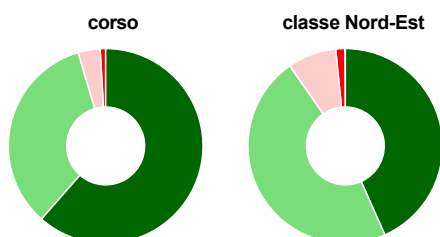
	corso	classe Nord-Est
più del 75% degli insegnamenti previsti	91,7%	77,1%
tra il 50% e il 75%	6,4%	17,9%
tra il 25% e il 50%	1,8%	3,6%
meno del 25%	-	1,4%
non rispondono	-	-
Totale	100%	100%

Hanno ritenuto il carico di studio degli insegnamenti adeguato alla durata del corso di studio



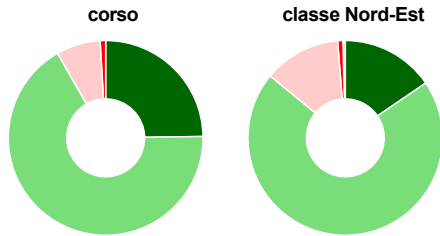
	corso	classe Nord-Est
decisamente sì	41,3%	44,6%
più sì che no	44,0%	46,5%
più no che sì	13,8%	8,3%
decisamente no	0,9%	0,2%
non rispondono	-	0,3%
Totale	100%	100%

Hanno ritenuto l'organizzazione degli esami (appelli, orari, informazioni, prenotazioni, ...) soddisfacente



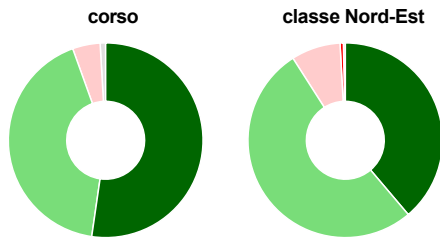
	corso	classe Nord-Est
sempre o quasi sempre	61,5%	43,3%
per più della metà degli esami	33,9%	47,0%
per meno della metà degli esami	3,7%	8,1%
mai o quasi mai	0,9%	1,5%
non rispondono	-	0,1%
Totale	100%	100%

Sono soddisfatti dei rapporti con i docenti in generale



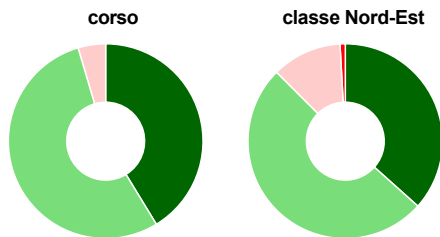
	corso	classe Nord-Est
decisamente sì	24,8%	15,5%
più sì che no	67,0%	70,5%
più no che sì	7,3%	12,8%
decisamente no	0,9%	0,9%
non rispondono	-	0,4%
Totale	100%	100%

Sono complessivamente soddisfatti del corso di laurea



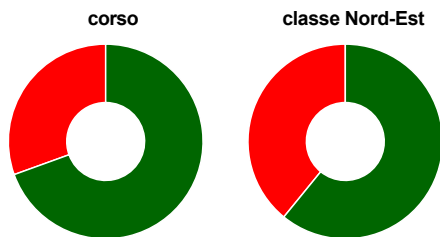
	corso	classe Nord-Est
decisamente sì	52,3%	38,8%
più sì che no	42,2%	52,1%
più no che sì	4,6%	8,2%
decisamente no	-	0,6%
non rispondono	0,9%	0,3%
Totale	100%	100%

Valutazione delle aule



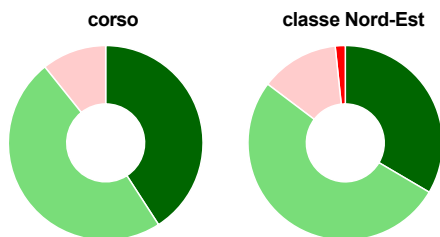
	corso	classe Nord-Est
Hanno utilizzato le aule:	100,0%	99,7%
Valutazione (per 100 fruitori):		
sempre o quasi sempre adeguate	41,3%	36,6%
spesso adeguate	54,1%	50,9%
raramente adeguate	4,6%	11,6%
mai adeguate	-	0,9%
Totale	100%	100%

Valutazione delle postazioni informatiche



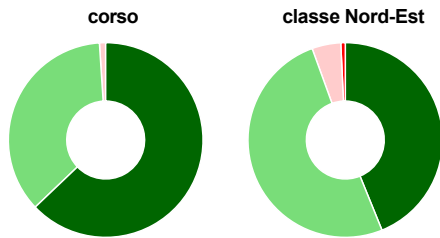
	corso	classe Nord-Est
Hanno utilizzato le postazioni informatiche:	87,2%	70,4%
Valutazione (per 100 fruitori):		
in numero adeguato	69,5%	60,9%
in numero inadeguato	30,5%	39,1%
Totale	100%	100%

Valutazione delle attrezzature per le altre attività didattiche (laboratori, attività pratiche, ...)



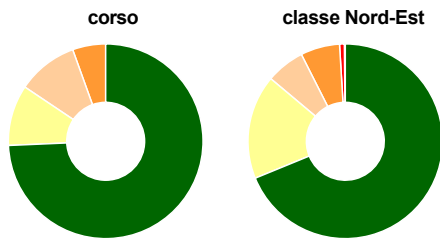
	corso	classe Nord-Est
Hanno utilizzato le attrezzature per le altre attività didattiche (laboratori, attività pratiche, ...):	85,3%	66,4%
Valutazione (per 100 fruitori):		
sempre o quasi sempre adeguate	40,9%	33,5%
spesso adeguate	48,4%	51,9%
raramente adeguate	10,8%	13,0%
mai adeguate	-	1,7%
Totale	100%	100%

Valutazione dei servizi di biblioteca (prestito/consultazione, orari di apertura, ...)



	corso	classe Nord-Est
Hanno utilizzato i servizi di biblioteca (prestito/consultazione, orari di apertura, ...):	89,0%	84,5%
Valutazione (per 100 fruitori):		
decisamente positiva	62,9%	43,8%
abbastanza positiva	36,1%	50,6%
abbastanza negativa	1,0%	4,8%
decisamente negativa	-	0,8%
Totale	100%	100%

Si iscriverebbero di nuovo all'università?



	corso	classe Nord-Est
sì, allo stesso corso dell'Ateneo	74,3%	68,8%
sì, ma ad un altro corso dell'Ateneo	10,1%	17,3%
sì, allo stesso corso, ma in un altro Ateneo	10,1%	6,4%
sì, ma ad un altro corso e in un altro Ateneo	5,5%	6,5%
non si iscriverebbero più all'università	-	0,8%
non rispondono	-	0,2%
Totale	100%	100%

Condizione occupazionale

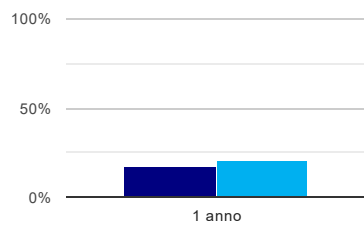
Anno di indagine: 2020
dati aggiornati ad aprile 2021

Ateneo: **Università degli Studi di TRENTO - laurea di primo livello**
Classe: corso interclasse
scienze economiche (L-33)
Corso: **economia e management (L-33,L-18)**
Ripartizione territoriale sede del corso: **Nord-Est**

(valori assoluti)	Laureati	Intervistati	Collettivo esaminato ^(b)
Laureati del 2019 a 1 anno:	130	106	83 scheda di dettaglio

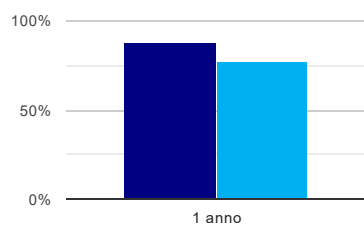
(b) Per una migliore confrontabilità della documentazione, si riportano i dati relativi ai **solli laureati che non lavoravano al momento della laurea**.

Tasso di occupazione⁽¹⁾



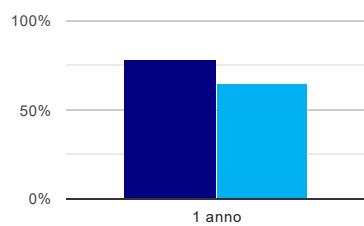
	1 anno
corso	18,1%
classe Nord-Est	21,4%

Laureati attualmente iscritti ad un corso di laurea magistrale⁽²⁾



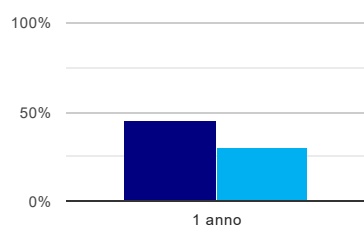
	1 anno
corso	88,0%
classe Nord-Est	77,2%

Laureati che non lavorano, non cercano lavoro, ma sono impegnati in un corso universitario o in un tirocinio/praticantato⁽³⁾



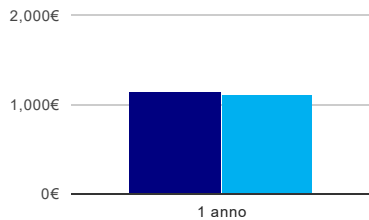
	1 anno
corso	78,3%
classe Nord-Est	64,8%

Occupati che, nel lavoro, utilizzano in misura elevata le competenze acquisite con la laurea



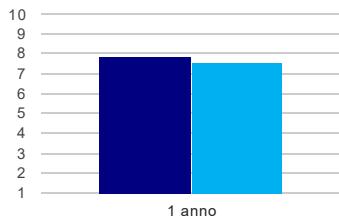
	1 anno
corso	45,5%
classe Nord-Est	29,7%

Retribuzione mensile netta (medie, in euro)



	1 anno
corso	1.151€
classe Nord-Est	1.103€

Soddisfazione per il lavoro svolto (medie, scala 1-10)



	1 anno
corso	7,9
classe Nord-Est	7,6

(1) sono considerati occupati tutti coloro che dichiarano di svolgere una qualsiasi attività, anche di formazione o non in regola, purché retribuita.

(2) sono considerati anche i laureati iscritti ad un corso a ciclo unico, al corso in Scienze della Formazione primaria, nonché ad un corso di secondo livello presso una delle Istituzioni di Alta Formazione Artistica e Musicale.

(3) sono compresi quanti risultano impegnati in dottorati di ricerca, scuole di specializzazione, master universitari e, per i laureati di primo livello, altri corsi di laurea (di qualunque tipo, compresi i corsi attivati presso una delle Istituzioni di Alta Formazione Artistica e Musicale).